



MANUAL

 **playoff**

ESPORTS COL·LECTIUS

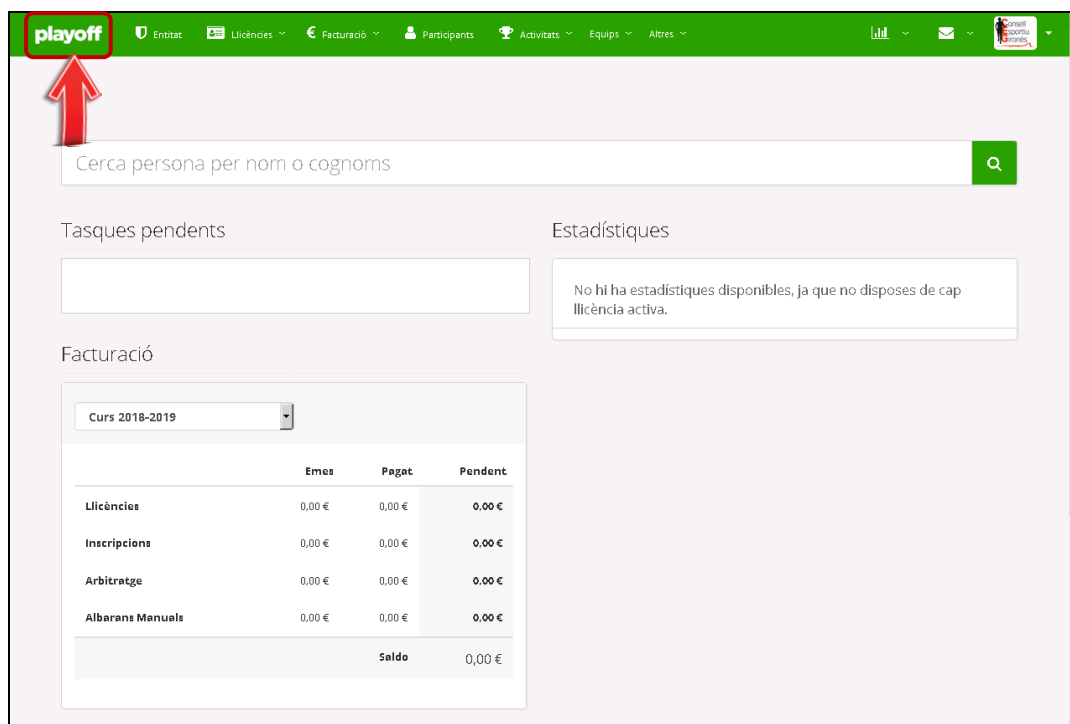
ÍNDEX

MENÚ PLAYOFF	3
PERSONALITZACIÓ PERFIL ENTITAT.....	4
CREACIÓ I INSCRIPCIÓ D'EQUIPS	6
ACTIVACIÓ LLICÈNCIES	10
MODIFICACIÓ D'HORARIS.....	13
AJORNAMENTS DE PARTITS	15
PERSONALITZACIÓ PANTALLA PARTITS.....	18

playoff

MENÚ PLAYOFF

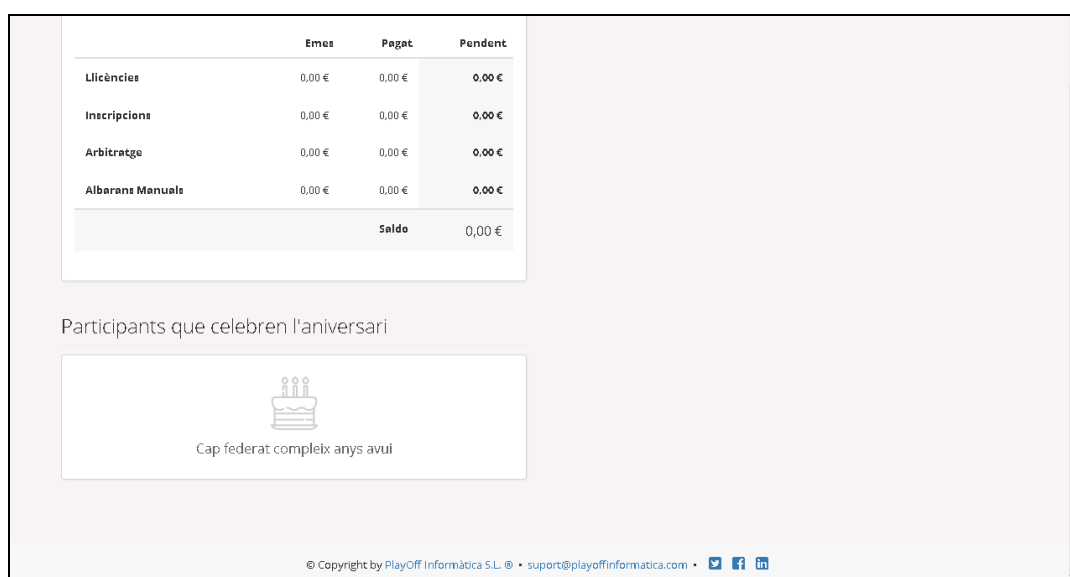
1. Per accedir al menú principal s'ha de prémer sobre "playoff". En aquest menú podreu visualitzar el resum de l'activitat de la vostra entitat (pagaments realitzats i pendents, etc.)






The screenshot shows the main dashboard of the Playoff application. At the top, there is a green navigation bar with the 'playoff' logo highlighted by a red box and a red arrow. The navigation bar also contains menu items: Entitat, Llicències, Facturació, Participants, Activitats, Equips, and Altres. Below the navigation bar is a search bar with the placeholder text 'Cerca persona per nom o cognoms'. The main content area is divided into three sections: 'Tasques pendents' (empty), 'Estadístiques' (message: 'No hi ha estadístiques disponibles, ja que no disposes de cap llicència activa.'), and 'Facturació'. The 'Facturació' section shows a dropdown for 'Curs 2018-2019' and a table with the following data:

	Emes	Pagat	Pendent
Llicències	0,00 €	0,00 €	0,00 €
Inscripcions	0,00 €	0,00 €	0,00 €
Arbitratge	0,00 €	0,00 €	0,00 €
Albarans Manuats	0,00 €	0,00 €	0,00 €
		Saldo	0,00 €

2. També et dona informació adicional sobre esdeveniments que hi puguin haver relacionats amb alguna persona de la vostra entitat com aniversaris.

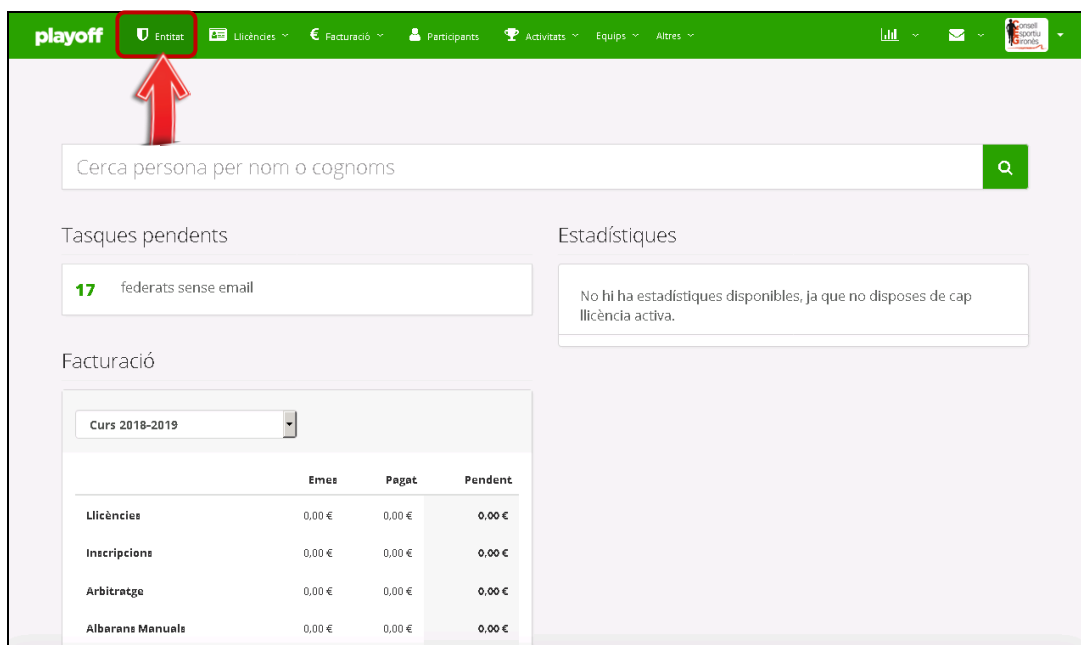


This screenshot shows the same 'Facturació' table as above, followed by the 'Participants que celebren l'aniversari' section. This section contains a birthday cake icon and the text 'Cap federat compleix anys avui'. At the bottom of the page, there is a copyright notice and social media icons for Twitter, Facebook, and LinkedIn.

© Copyright by Playoff Informàtica S.L. • support@playoffinformatica.com •   

PERSONALITZACIÓ PERFIL ENTITAT

1. Accedir a "Entitat"



Cerca persona per nom o cognoms

Tasques pendents

17 federats sense email

Estadístiques

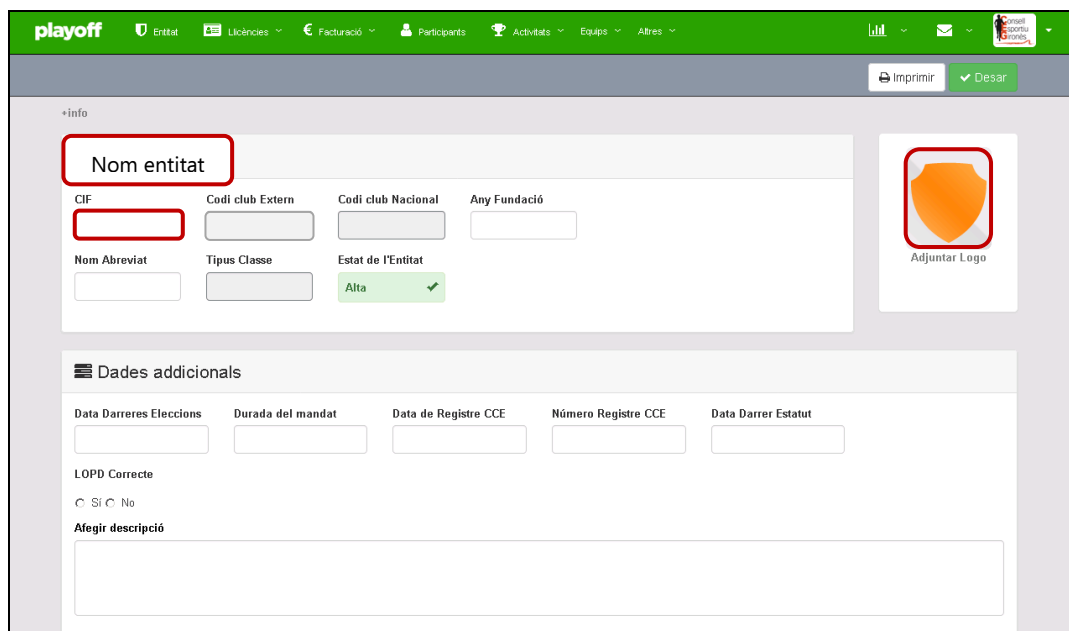
No hi ha estadístiques disponibles, ja que no disposes de cap llicència activa.

Facturació

Curs 2018-2019

	Emes	Pagat	Pendent
Llicències	0,00 €	0,00 €	0,00 €
Inscripcions	0,00 €	0,00 €	0,00 €
Arbitratge	0,00 €	0,00 €	0,00 €
Albarans Manuels	0,00 €	0,00 €	0,00 €

2. Revisar i emplenar les dades obligatòries marcades amb * (en cas que sigui necessari ja que alguns camps venen predeterminats amb les dades que ja teníem de la vostra entitat), i les opcionals en cas que es vulgui i/o es cregui necessari.



playoff Entitat Llicències Facturació Participants Activitats Equips Altres

Imprimir Desar

+info

Nom entitat

CIF

Codi club Extern

Codi club Nacional

Any Fundació

Nom Abreviat

Tipus Classe

Estat de l'Entitat

Alta ✓

Adjuntar Logo

Dades addicionals

Data Darreres Eleccions

Durada del mandat

Data de Registre CCE

Número Registre CCE

Data Darrer Estatut

LOPD Correcte

Sí No

Afegir descripció

Xarxes socials

Twitter Facebook Instagram

Dades bancàries

Codi País Codi Control Banc Oficina DC Número de compte

Dades de localització [Mapa de localització](#) Localització estrangera

Domicili* Codi Postal* Municipi* Província* Comarca

Telèfon Fix Mòbil Fax Correu electrònic Correu electrònic

Web Seu

Adreça de correspondència

Domicili Codi Postal Municipi Província

3. Afegir la **persona de contacte** (coordinador/a): Prémer "Accions" → Prémer "Nova persona de contacte" → Emplenar camps obligatoris (*) i opcionals (si es vol o es creu necessari) → Prémer "Desar"

P. Contacte Albarans Albarans Hist. Rebuts Sancions Factures Inscripcions - Conjunts

Persones de contacte

Accions Desar llistat Exportar Cerca avançada Cercar al llistat

<input type="checkbox"/>	Cognoms	Càrrec	Altres Càrrecs	Domicili	Municipi	Telèfon	Mòbil	Email
No hi han registres a mostrar								

Sense resultats 15 Anterior Següent

P. Contacte Albarans Albarans Hist. Rebuts Sancions Factures Inscripcions - Conjunts

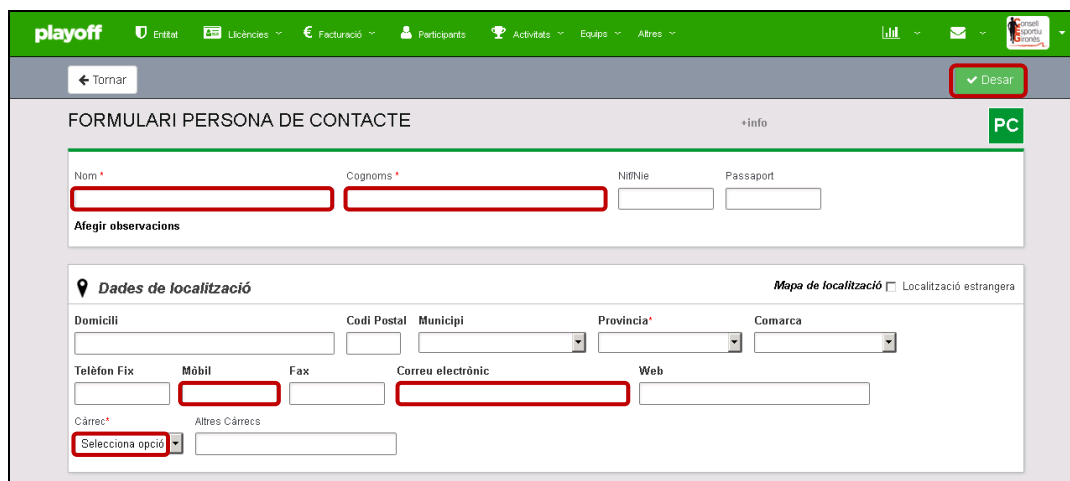
Persones de contacte

Accions

- + Nova Persona Contacte
- Eliminar Persona de Contacte
- Etiquetes

<input type="checkbox"/>	Càrrec	Altres Càrrecs	Domicili	Municipi	Telèfon	Mòbil	Email
No hi han registres a mostrar							

Sense resultats 15 Anterior Següent

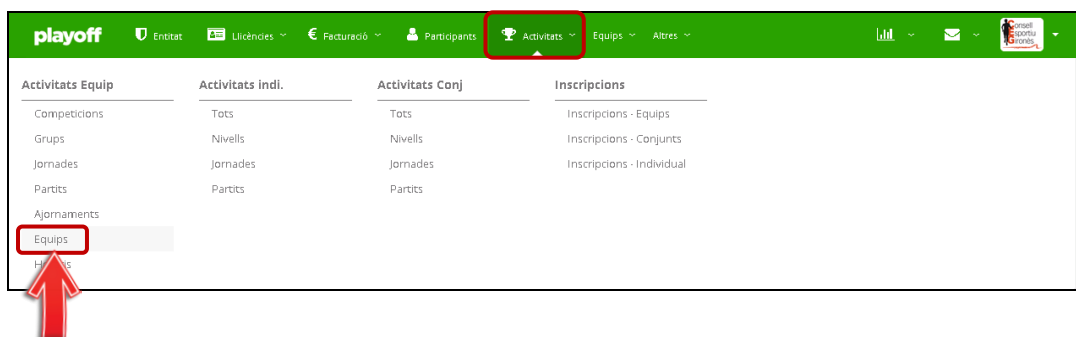


CREACIÓ I INSCRIPCIÓ D'EQUIPS

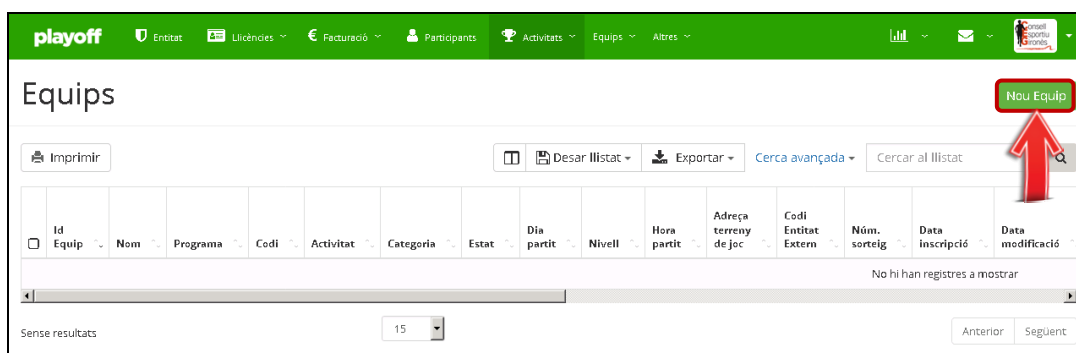
Un cop definits els equips per la temporada, els podem crear a la plataforma i inscriure ja a les lligues. En el cas de voler fer llicències però no competir en les lligues, podem crear l'equip sense inscriure'l.

Per a crear els equips:

1. Accedir a "Activitats" → "Activitats Equip" → Prémer "Equips"



2. Accedir a "Nou Equip"

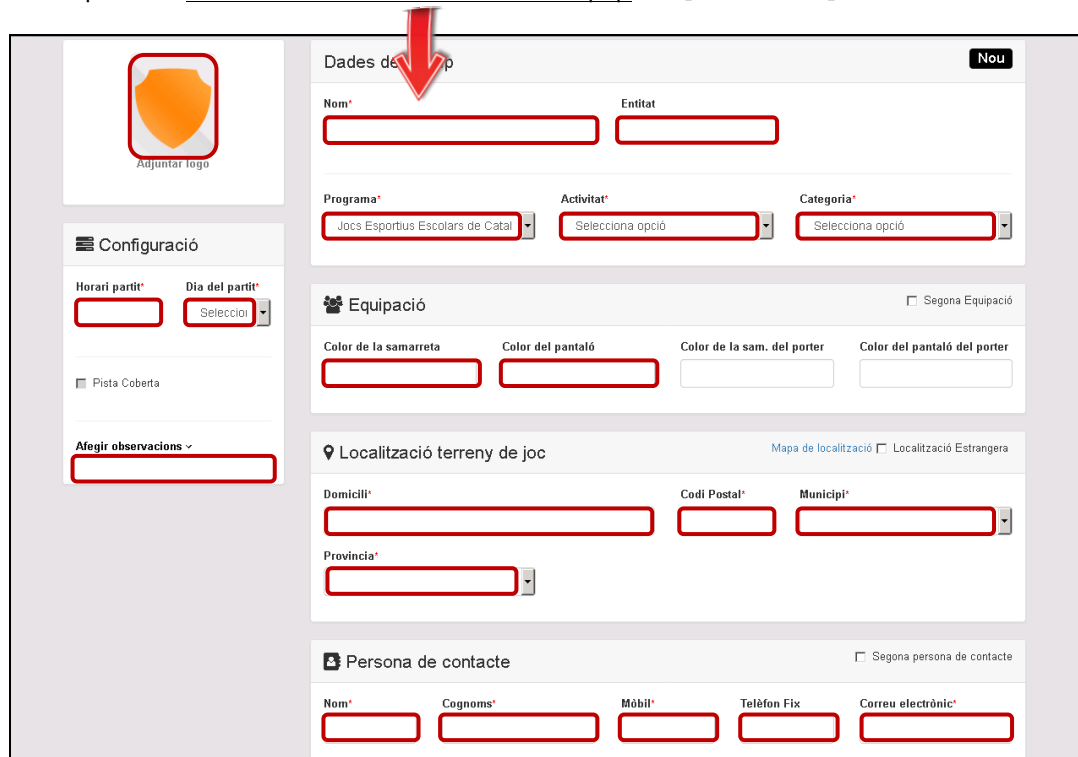


Id Equip	Nom	Programa	Codi	Activitat	Categoria	Estat	Dia partit	Nivell	Hora partit	Adreça terreny de joc	Codi Entitat Extern	Núm. sorteig	Data inscripció	Data modificació
No hi han registres a mostrar														

3. **Adjuntar el logotip** i emplenar els camps obligatoris (*). Entre les diferents opcions que hi ha dins de "Programa", s'ha de triar "Jocs Esportius Escolars de Catalunya".

4. A l'apartat d'**observacions** s'ha d'especificar la descripció de les pautes de joc (si encara no es tenen s'hauran d'afegir un cop es tinguin)

IMPORTANT: En la Casella [Nom] escriure el nom que apareixerà en els calendaris. Hi ha d'aparèixer el nom de l'entitat i la lletra de l'equip **Ex: [Entitat "A"]**



The screenshot shows the 'Dades de l'equip' form with the following fields highlighted in red:

- Nom*** (with a red arrow pointing to it)
- Entitat**
- Programa*** (set to 'Jocs Esportius Escolars de Catal')
- Activitat*** (dropdown menu)
- Categoria*** (dropdown menu)
- Equipació** section:
 - Color de la samarreta
 - Color del pantaló
 - Color de la sam. del porter
 - Color del pantaló del porter
- Localització terreny de joc** section:
 - Domicili*
 - Codi Postal*
 - Municipi*
 - Provincia*
- Persona de contacte** section:
 - Nom*
 - Cognoms*
 - Mòbil*
 - Telèfon Fix
 - Correu electrònic*

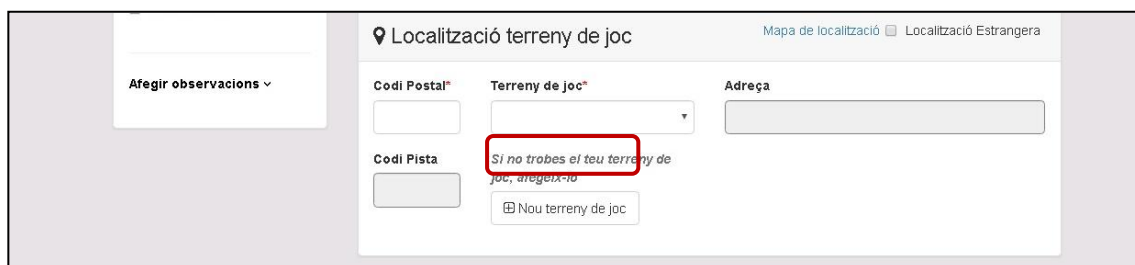
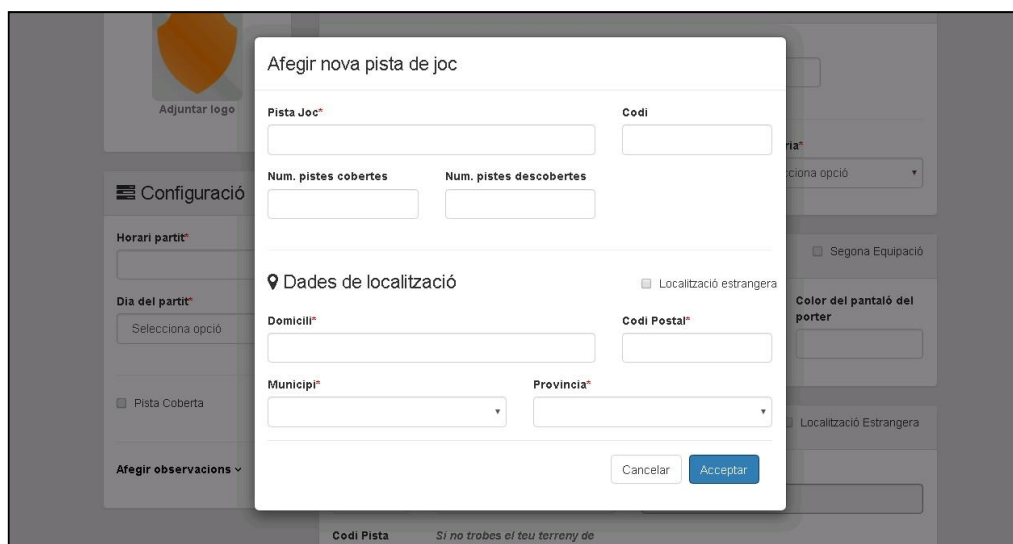
5. A l'apartat **localització de terreny de joc** caldrà definir l'adreça del camp de joc per tal que surti correctament localitzat. Un cop introduïm el codi postal, ens apareixerà un desplegable amb els terrenys de jocs entrats d'aquella zona.



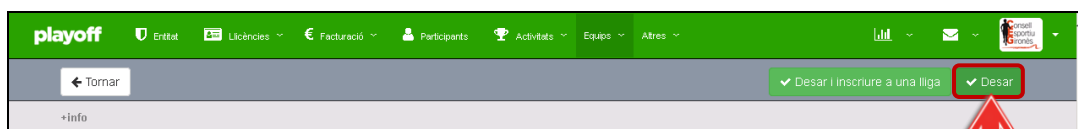
The screenshot shows the 'Localització terreny de joc' form with the following fields highlighted in red:

- Codi Postal***
- Terreny de joc*** (dropdown menu)
- Adreça**
- Codi Pista** (with a note: "Si no trobes el teu terreny de joc, afegeix-lo")
- Nou terreny de joc** (button)


6. Per introduir nous terrenys de joc (que no apareixen al desplegable) seleccionem **+ nou terreny de joc**, i omplim el formulari amb les noves dades.

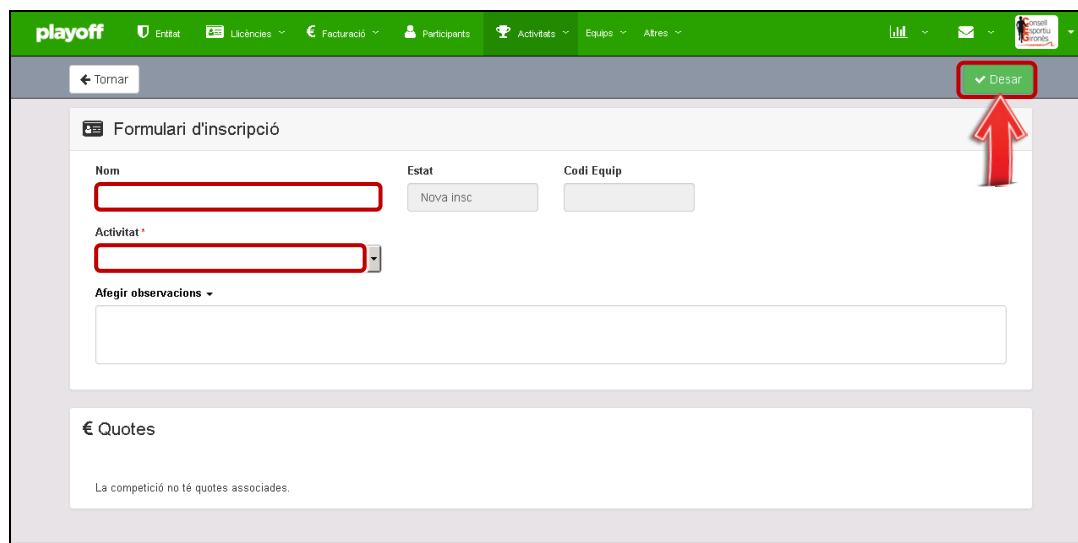
7. En cas que **NO** volguem competir a les lligues → Prémer "Desar"



8. En cas que **SI** volguem competir a les lligues → Prémer "Desar i inscriure a una lliga"



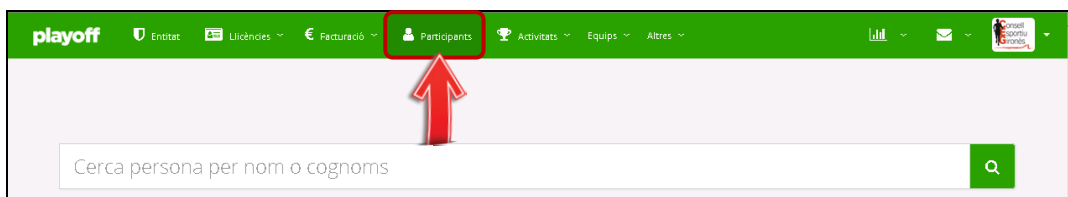
9. Emplenar els camps obligatoris (*), buscar la lliga a la que es vol inscriure l'equip i prémer "Desar".



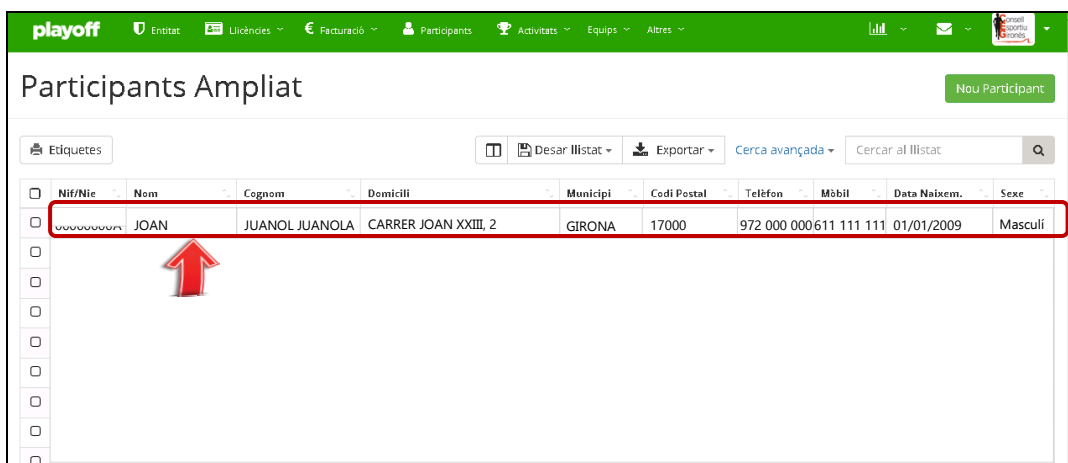
Degut a que a l'hora de crear les llicències és obligatori associar als participants a algun equip, si hi ha jugadors que no participaran amb cap equip, però si que entrenaran, crearem un equip amb el nom "**entrenaments**" per tal de crear les llicències d'aquests jugadors.

ACTIVACIÓ LLICÈNCIES

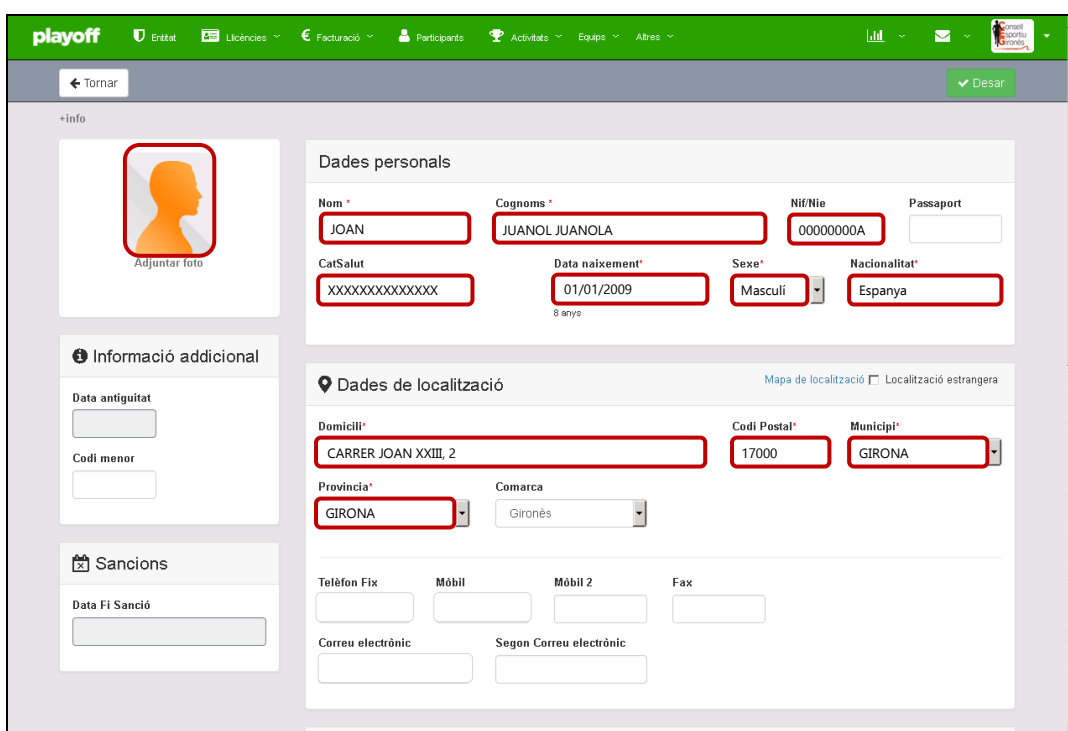
1. Accedir a "Participants"



2. Prémer sobre el participant el qual es vol crear la llicència



3. Adjuntar fotografia i revisar que la informació dels camps que venen omplerts és correcta i emplenar els que no ho estiguin (si n'hi ha). Si no us deixa fer el següent pas és perquè us falta adjuntar la fotografia o emplenar algun dels camps obligatoris



Dades personals

Nom * Cognoms * Nif/Nie Passaport

CatSalut Data naixement* Sexe* Nacionalitat*

Dades de localització

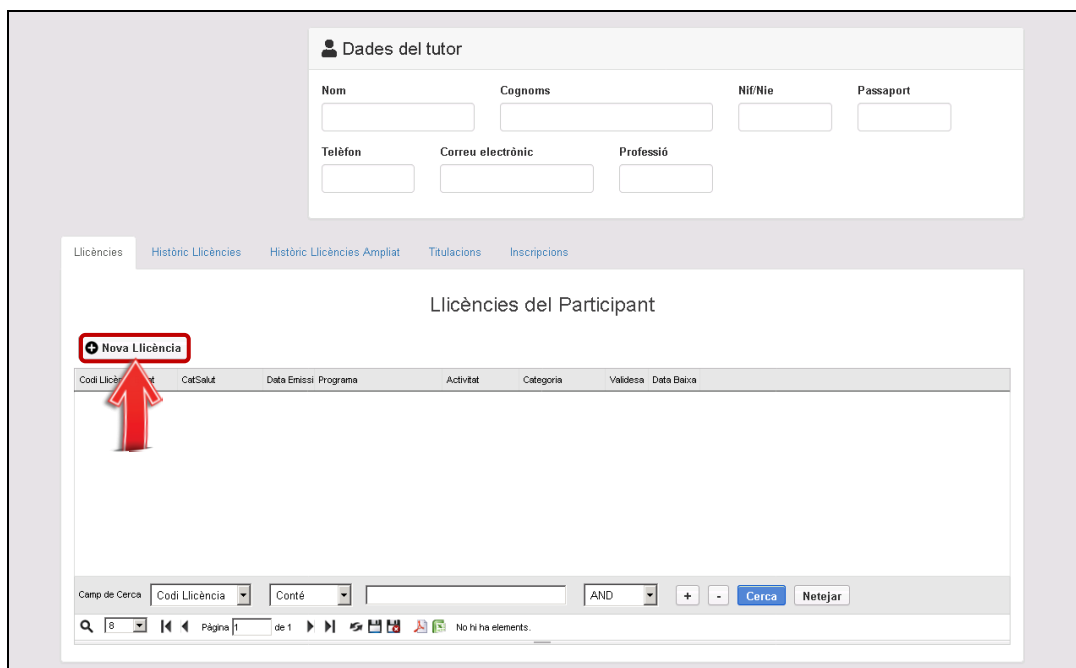
Domicili* Codi Postal* Municipi*

Provincia* Comarca

Telèfon Fix Mòbil Mòbil 2 Fax

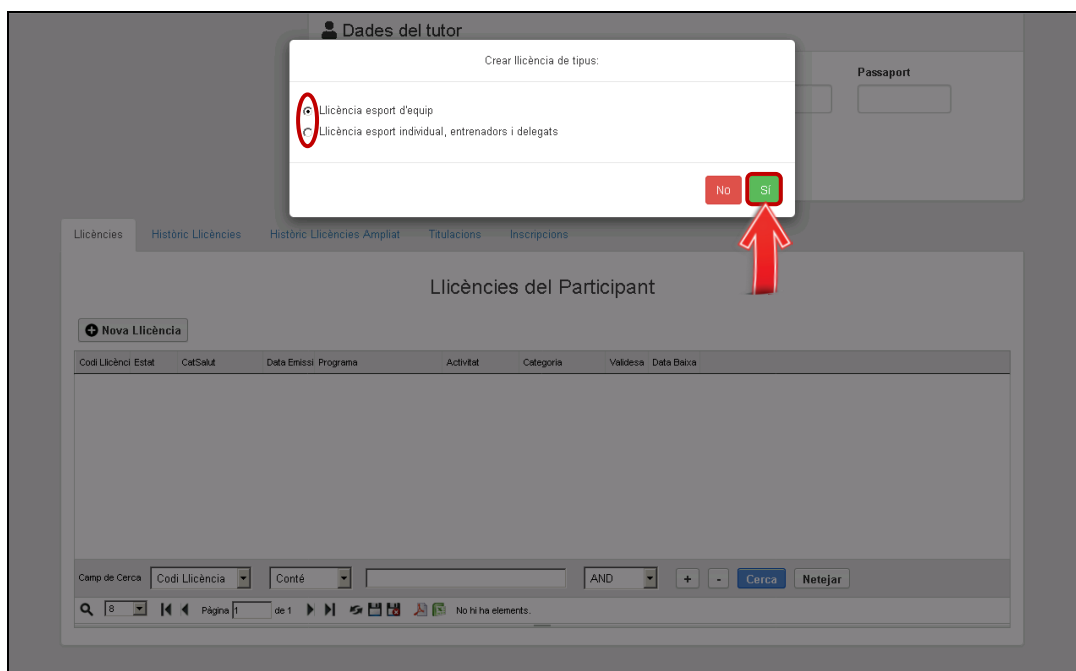
Correu electrònic Segon Correu electrònic

4. Prémer sobre **"Nova Llicència"** situat a baix de tot d'aquesta mateixa pàgina



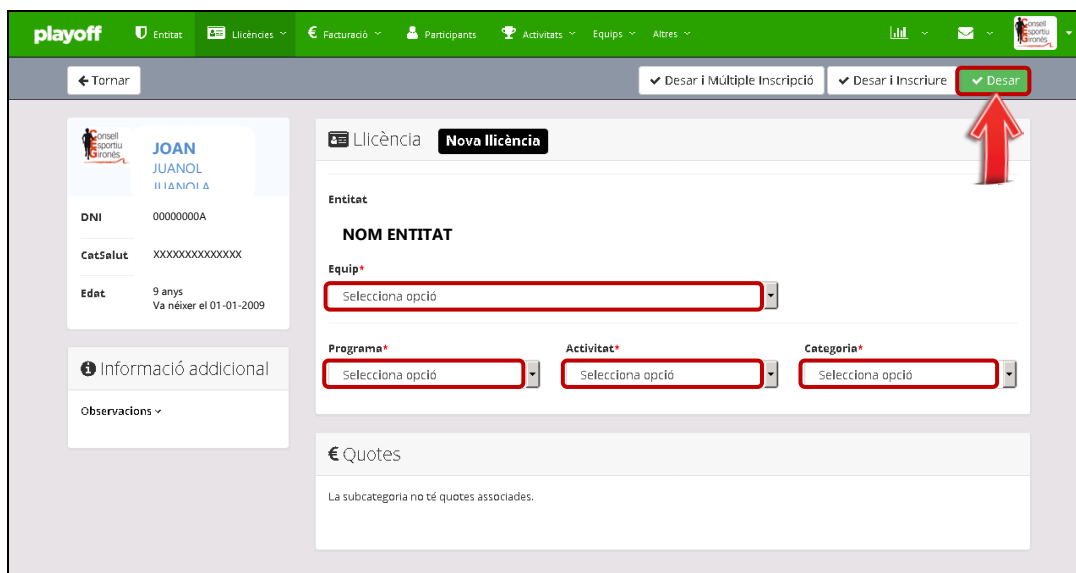
The screenshot shows a web interface for managing licenses. At the top, there is a 'Dades del tutor' form with fields for Nom, Cognoms, Nif/Nie, Passaport, Telèfon, Correu electrònic, and Professió. Below this is a navigation menu with 'Llicències' selected. The main content area is titled 'Llicències del Participant' and contains a table with columns: Codi Llicència, CatSalut, Data Emisió, Programa, Activitat, Categoria, Validesa, and Data Baixa. A red box highlights the 'Nova Llicència' button, and a red arrow points to it. At the bottom, there is a search bar with 'Camp de Cerca', 'Codi Llicència', 'Conté', and 'AND' dropdowns, and buttons for 'Cerca' and 'Netejar'. The status bar at the bottom indicates 'No hi ha elements'.

5. Triar el **típus de llicència** que es vol realitzar i prémer "SÍ"



The screenshot shows a dialog box titled 'Crear llicència de tipus:'. It contains two radio button options: 'Llicència esport d'equip' (which is selected and circled in red) and 'Llicència esport individual, entrenadors i delegats'. At the bottom right of the dialog are two buttons: 'No' and 'Sí'. A red arrow points to the 'Sí' button. The background shows the same 'Llicències del Participant' page as in the previous screenshot, but it is dimmed.

6. Emplenar els camps obligatoris (*). Dins de "Equip", escollir l'equip al que es vol associar aquest participant; i dins de "Programa", escollir la opció de "Jocs Esportius Escolars de Catalunya") → Prémer "Desar"



playoff Entitat Llicències Facturació Participants Activitats Equips Altres

← Tornar Desar i Múltiple Inscripció Desar i Inscriure **Desar**

Llicència Nova llicència

Entitat

NOM ENTITAT

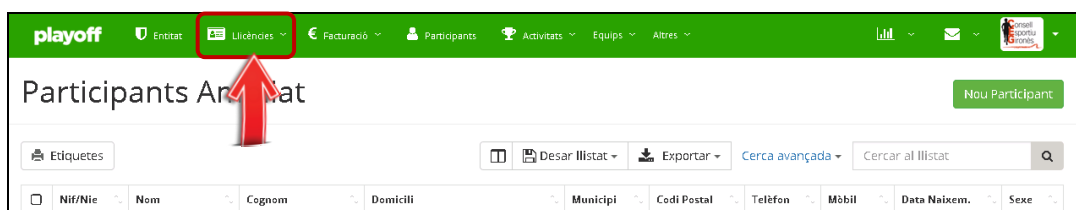
Equip* Selecciona opció

Programa* Selecciona opció Activitat* Selecciona opció Categoria* Selecciona opció

€ Quotes

La subcategoria no té quotes associades.

7. Si es vol **comprovar que la llicència està creada** correctament s'ha de prémer "Llicències"



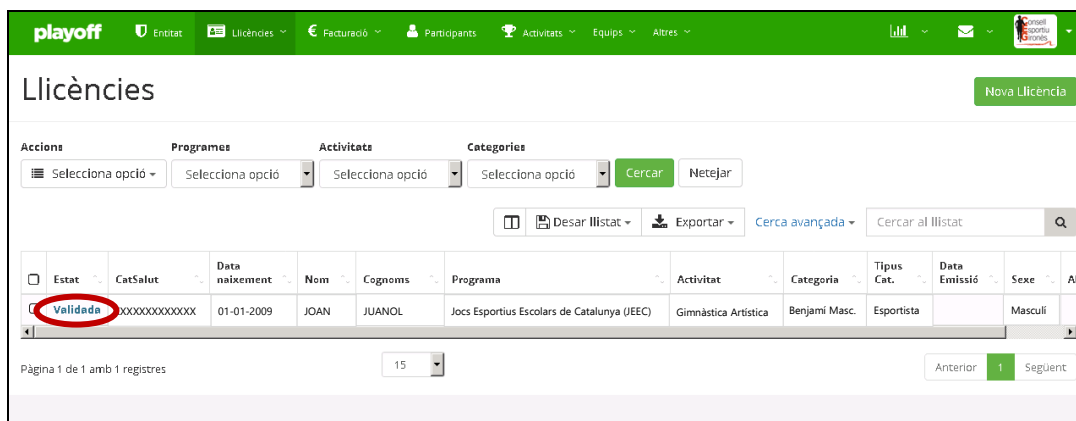
playoff Entitat **Llicències** Facturació Participants Activitats Equips Altres

Participants Anul·lat Nou Participant

Etiquetes Desar llistat Exportar Cerca avançada Cercar al llistat

NI/Nie Nom Cognom Domicili Municipi Codi Postal Telèfon Mòbil Data Naixem. Sexe

8. Un cop a dins de "Llicències" s'ha de buscar al participant interessat i mirar que hi posi "Validada"



playoff Entitat Llicències Facturació Participants Activitats Equips Altres

Llicències Nova Llicència

Accions Programes Activitats Categories

Selecciona opció Selecciona opció Selecciona opció Selecciona opció Cercar Netejar

Desar llistat Exportar Cerca avançada Cercar al llistat

<input type="checkbox"/>	Estat	CatSalut	Data naixement	Nom	Cognoms	Programa	Activitat	Categoria	Tipus Cat.	Data Emissió	Sexe	Al
<input type="checkbox"/>	Validada	XXXXXXXXXXXX	01-01-2009	JOAN	JUANOL	Jocs Esportius Escolars de Catalunya (JEEC)	Gimnàstica Artística	Benjami Masc.	Esportista		Masculi	

Pàgina 1 de 1 amb 1 registres 15 Anterior 1 Següent

9. Un cop validada, el Consell Esportiu del Gironès revisarà que tot estigui correcte i l'estat de la llicència passarà de "Validada" a "Facturada". Quan això passi, l'entitat haurà d'efectuar el pagament, i un cop rebut, l'estat de la llicència passarà a ser "Pagada" i ja es podrà passar per les oficines del Consell Esportiu a recollir la llicència.

MODIFICACIÓ D'HORARIS

Un cop inscrits els equips, des del Consell Esportiu es generaran els grups i els calendaris de les competicions.

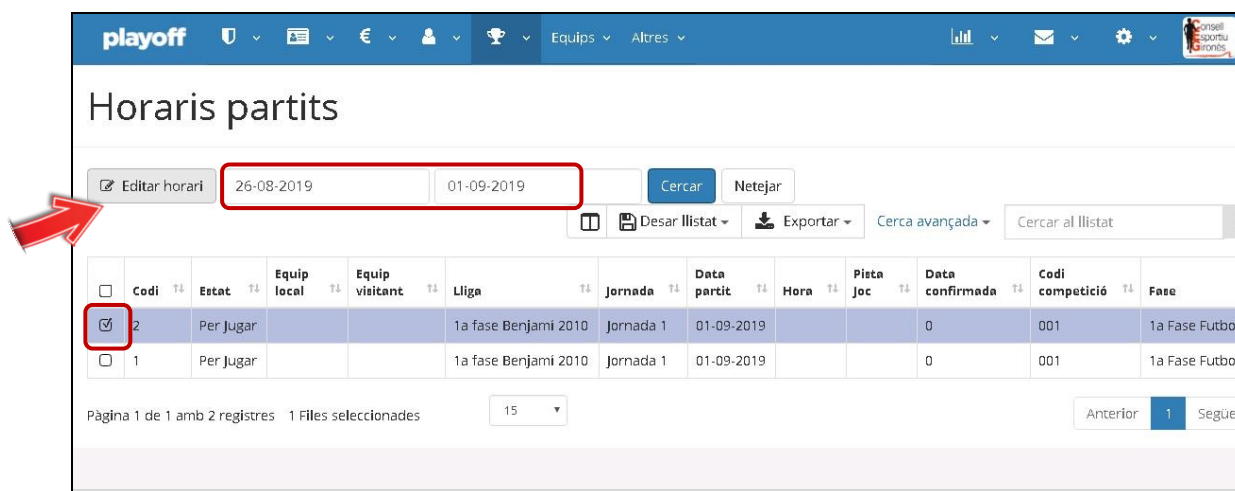
A l'apartat "**Activitats**", podrem gestionar els horaris dels partits i visualitzar totes les jornades i partits dels equips en competició.

Per tal de realitzar algun canvi de dia i hora (fins el diumenge anterior al partit):

1. Entrem a l'apartat "**Activitats**" → "**Horaris**:"

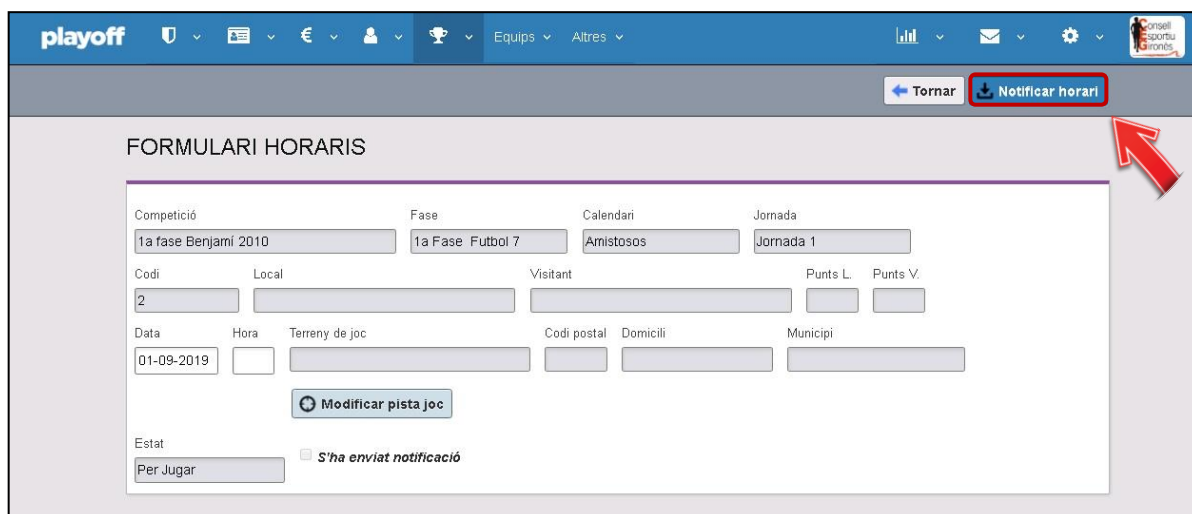


2. Seleccionar el dia actual del partit → Seleccionar el partit que desitgeu modificar → un cop seleccionat, prémer el botó "Editar horari"



	Codi	Estat	Equip local	Equip visitant	Lliga	Jornada	Data partit	Hora	Pista Joc	Data confirmada	Codi competició	Fase
<input checked="" type="checkbox"/>	2	Per Jugar			1a fase Benjami 2010	Jornada 1	01-09-2019			0	001	1a Fase Futbol
<input type="checkbox"/>	1	Per Jugar			1a fase Benjami 2010	Jornada 1	01-09-2019			0	001	1a Fase Futbol

3. Dins el formulari, modifiquem la data i horari de joc i premem el botó **“modificar horari”**. Un cop modificat el partit, l’equip afectat rebrà una notificació del canvi.



playoff

Equipos Altres

Tornar Notificar horari

FORMULARI HORARIS

Competició	Fase	Calendari	Jornada		
1a fase Benjamí 2010	1a Fase Futbol 7	Amistosos	Jornada 1		
Codi	Local	Visitant	Punts L.	Punts V.	
2					
Data	Hora	Terreny de joc	Codi postal	Domicili	Municipi
01-09-2019					

[Modificar pista joc](#)

Estat

Per Jugar S'ha enviat notificació

AJORNAMENTS DE PARTITS

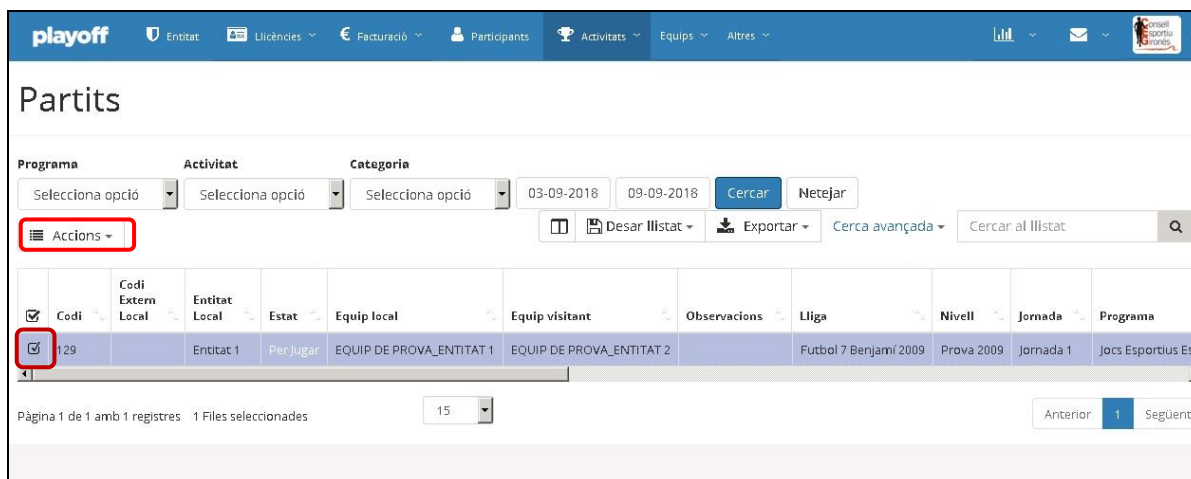
En cas de voler realitzar algun canvi d'horari dels partits l'última setmana del partit, es podrà realitzar un ajornament amb la confirmació de l'equip implicat. Aquest ajornament, només es podrà realitzar fins al dimarts anterior a la disputa del partit.

1. Accedir a "Activitats" → "Activitats Equip" → Prémer "Equips"



The screenshot shows the 'playoff' application interface. The top navigation bar includes 'Entitat', 'Licències', 'Facturació', 'Participants', 'Activitats', 'Equips', and 'Altres'. The 'Activitats' menu is highlighted with a red box and a red arrow pointing to it. Below the navigation bar, there are four main sections: 'Activitats Equip', 'Activitats indi.', 'Activitats Conj', and 'Inscripcions'. Under 'Activitats Equip', the 'Equips' option is highlighted with a red box and a red arrow pointing to it.

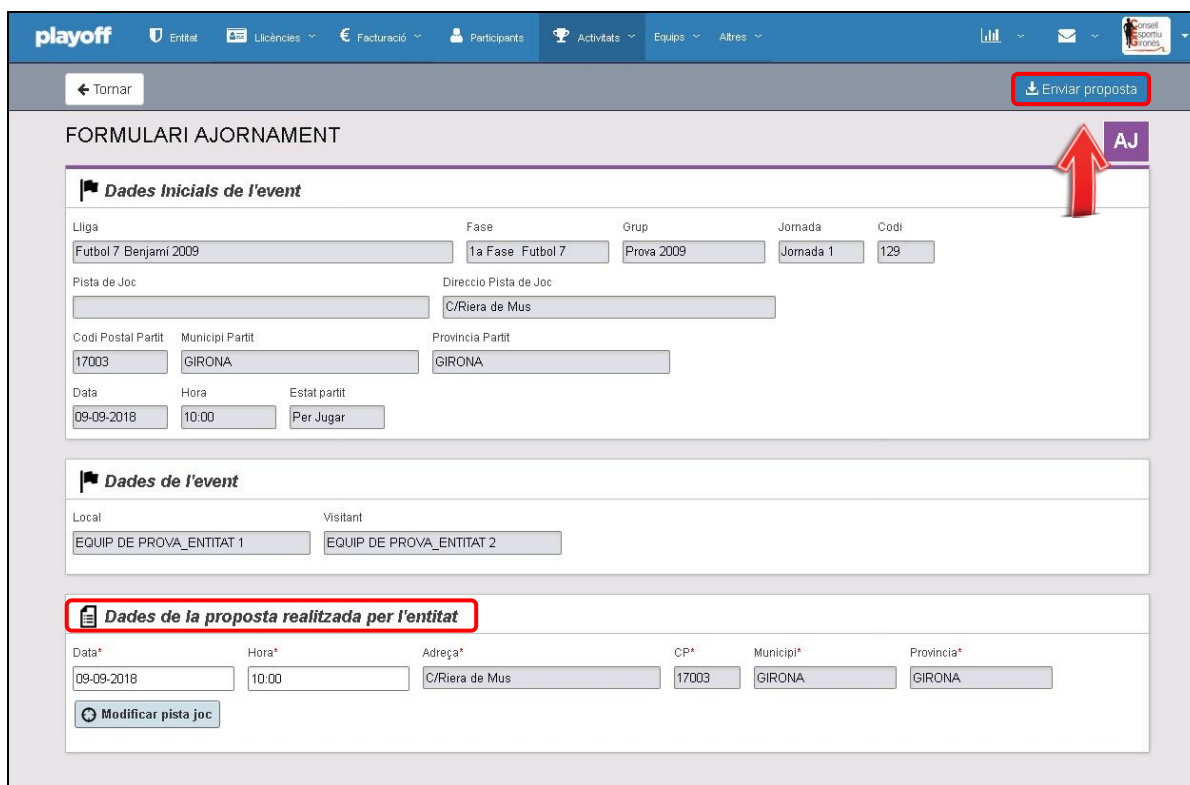
2. Seleccionar el partit que es vol modificar → Prémer "Accions" → Nou Ajornament



The screenshot shows the 'Partits' interface. The top navigation bar includes 'Entitat', 'Licències', 'Facturació', 'Participants', 'Activitats', 'Equips', and 'Altres'. The 'Activitats' menu is highlighted with a red box and a red arrow pointing to it. Below the navigation bar, there are search filters for 'Programa', 'Activitat', and 'Categoria'. The 'Accions' menu is highlighted with a red box and a red arrow pointing to it. Below the search filters, there is a table of matches. The first row of the table is highlighted with a red box and a red arrow pointing to it.

	Codi	Codi Extern Local	Entitat Local	Estat	Equip local	Equip visitant	Observacions	Lliga	Nivell	Jornada	Programa
<input checked="" type="checkbox"/>	129		Entitat 1	Per jugar	EQUIP DE PROVA_ENTITAT 1	EQUIP DE PROVA_ENTITAT 2		Futbol 7 Benjamí 2009	Prova 2009	Jornada 1	Jocs Esportius Esc

3. Modificarem les dades a l'apartat **"Dades de la proposta realitzada per l'entitat"** → prémer el botó **"Enviar proposta"**. Aquesta acció enviarà una notificació a l'entitat afectada per tal que puguin confirmar el canvi o realitzar una nova proposta.



playoff Entitat Licències € Facturació Participants Activitats Equips Altres

← Tornar **Enviar proposta**

FORMULARI AJORNAMENT

Dades Inicials de l'event

Lliga	Fase	Grup	Jornada	Codi
Futbol 7 Benjamí 2009	1a Fase Futbol 7	Prova 2009	Jornada 1	129

Pista de Joc: C/Riera de Mus

Codi Postal Partit: 17003 Municipi Partit: GIRONA Província Partit: GIRONA

Data: 09-09-2018 Hora: 10.00 Estat partit: Per Jugar

Dades de l'event

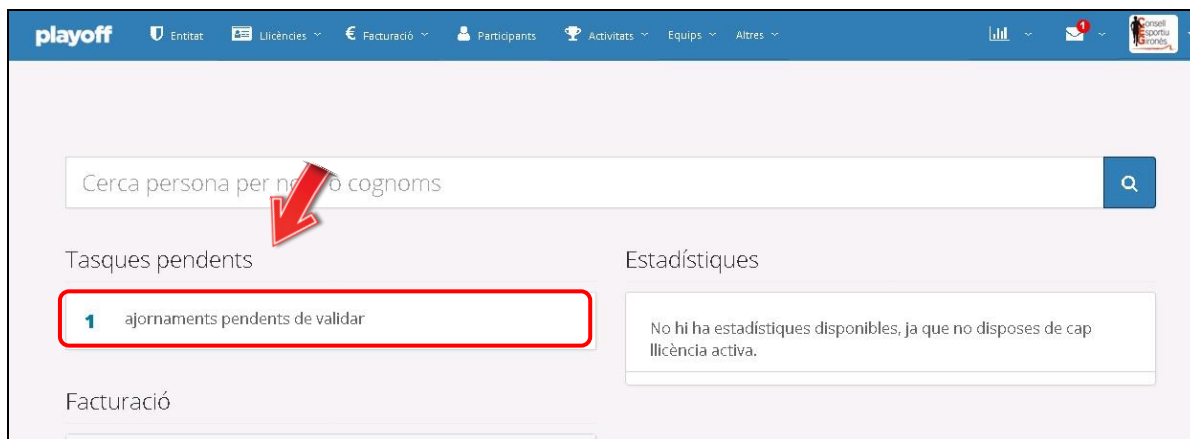
Local: EQUIP DE PROVA_ENTITAT 1 Visitant: EQUIP DE PROVA_ENTITAT 2

Dades de la proposta realitzada per l'entitat

Data*	Hora*	Adreça*	CP*	Municipi*	Província*
09-09-2018	10.00	C/Riera de Mus	17003	GIRONA	GIRONA

[Modificar pista joc](#)

4. Un cop enviada la proposta, l'equip afectat rebrà la notificació a la seva pantalla d'inici per validar l'ajornament.



playoff Entitat Licències € Facturació Participants Activitats Equips Altres

Cerca persona per nom o cognoms

Tasques pendents

1 ajornaments pendents de validar

Estadístiques

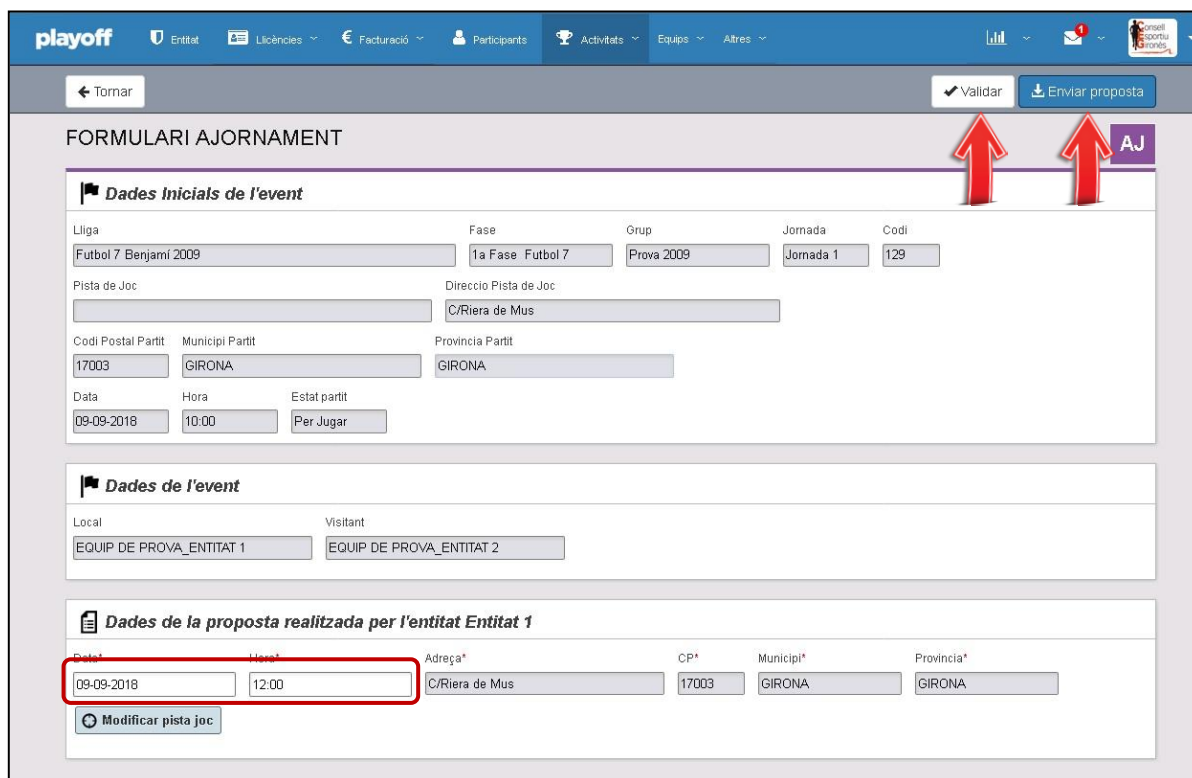
No hi ha estadístiques disponibles, ja que no disposes de cap llicència activa.

Facturació

5. Comprovar les noves dades de joc:

→ Si esteu d'acord amb el canvi de dia i hora → **prémer "Validar"**

→ Si **No** esteu d'acord amb el canvi de dia i hora → **modificar** la proposta → prémer **"Enviar proposta"**. Amb aquesta acció tornarem al **punt 4**.



The screenshot shows the 'playoff' web application interface. At the top, there is a navigation bar with 'playoff' and various menu items like 'Entitat', 'Licències', 'Facturació', 'Participants', 'Activitats', 'Equips', and 'Altres'. Below this is a toolbar with 'Tornar', 'Validar', and 'Enviar proposta' buttons. The main content area is titled 'FORMULARI AJORNAMENT' and contains three sections:

- Dades Inicials de l'event:** Includes fields for 'Lliga' (Futbol 7 Benjamí 2009), 'Fase' (1a Fase Futbol 7), 'Grup' (Prova 2009), 'Jornada' (Jornada 1), and 'Codi' (129). It also has fields for 'Pista de Joc', 'Direcció Pista de Joc' (C/Riera de Mus), 'Codi Postal Partit' (17003), 'Municipi Partit' (GIRONA), and 'Provincia Partit' (GIRONA). There are also fields for 'Data' (09-09-2018), 'Hora' (10:00), and 'Estat partit' (Per Jugar).
- Dades de l'event:** Includes 'Local' (EQUIP DE PROVA_ENTITAT 1) and 'Visitant' (EQUIP DE PROVA_ENTITAT 2).
- Dades de la proposta realitzada per l'entitat Entitat 1:** This section has a red box around the 'Data' (09-09-2018) and 'Hora' (12:00) fields. Other fields include 'Adreça*' (C/Riera de Mus), 'CP*' (17003), 'Municipi*' (GIRONA), and 'Provincia*' (GIRONA). There is a 'Modificar pista joc' button below.

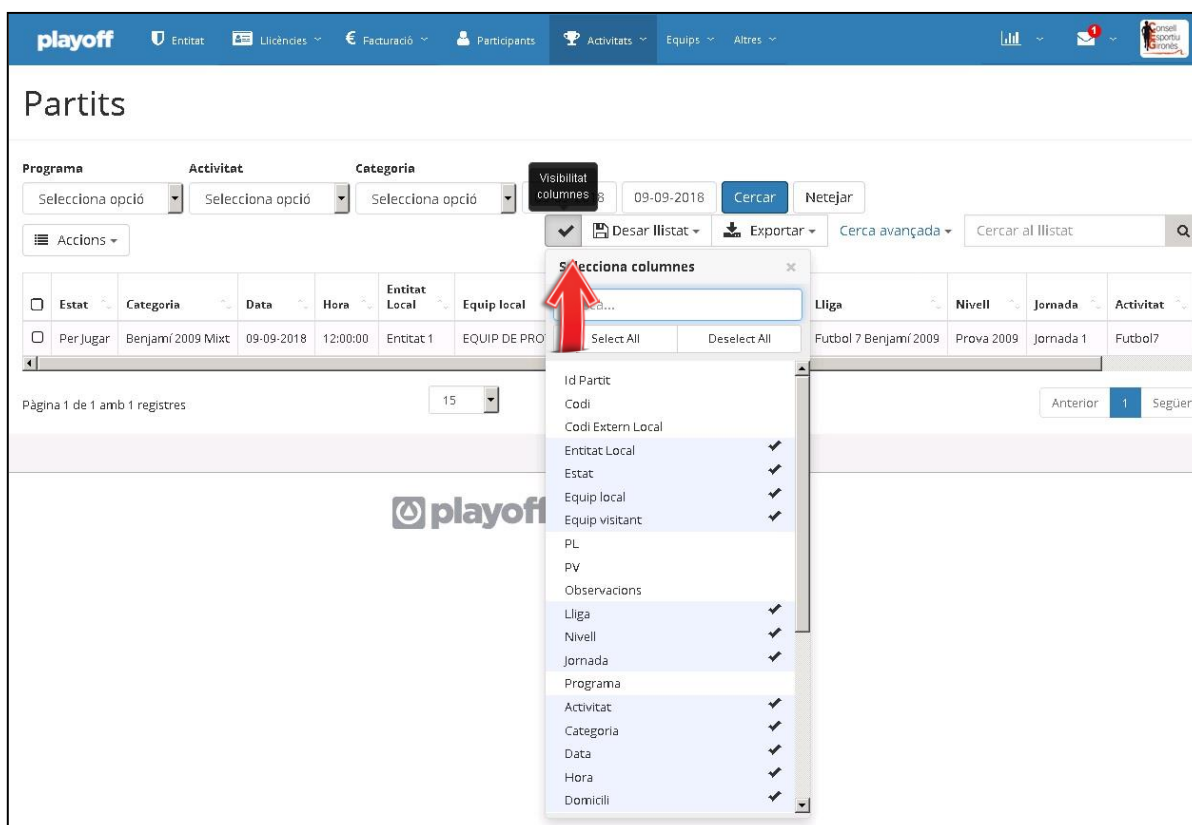
Two red arrows point to the 'Validar' and 'Enviar proposta' buttons at the top right of the form.

6. **IMPORTANT!** En cas de voler realitzar una permuta de partits o suspensió del partit caldrà notificar-ho al Consell Esportiu del Gironès i a l'equip afectat per correu electrònic a phermoso@cegirones.cat

PERSONALITZACIÓ PANTALLA PARTITS

1. A la pantalla de partits, podem configurar les columnes que desitgem veure i col·locar-les en l'ordre que preferim.

Per fer-ho, prémer el botó indicat i seleccionar les graelles que desitgem. També podem arrossegar les columnes a dreta i esquerra per col·locar-les en el lloc escollit.



The screenshot shows the 'Partits' interface with a 'Selecciona columnes' dialog box open. The dialog box contains a search field and a list of columns with checkboxes:

Columna	Visible
Id Partit	<input type="checkbox"/>
Codi	<input type="checkbox"/>
Codi Extern Local	<input type="checkbox"/>
Entitat Local	<input checked="" type="checkbox"/>
Estat	<input checked="" type="checkbox"/>
Equip local	<input checked="" type="checkbox"/>
Equip visitant	<input checked="" type="checkbox"/>
PL	<input type="checkbox"/>
PV	<input type="checkbox"/>
Observacions	<input type="checkbox"/>
Lliga	<input checked="" type="checkbox"/>
Nivell	<input checked="" type="checkbox"/>
Jornada	<input checked="" type="checkbox"/>
Programa	<input type="checkbox"/>
Activitat	<input checked="" type="checkbox"/>
Categoria	<input checked="" type="checkbox"/>
Data	<input checked="" type="checkbox"/>
Hora	<input checked="" type="checkbox"/>
Domicili	<input checked="" type="checkbox"/>